

保護者 様

# 尿検査提出について（お願い）


長浜市立高月小学校  
保健室

本日、尿検査の容器とラベル等を配付します。下記の日程と手順をよく読んでいただき、お間違えのないように提出してください。

容器配付日：4/22（水）  
検尿回収日：4/23（木） 忘れた場合は、4/24（金）

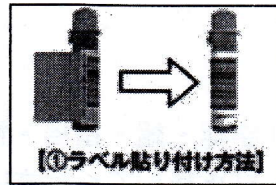

尿を先に  
採ってから、  
ラベル  
を貼る

- 1 はじめに少し出してから、途中の尿をコップにとってください。
- 2 プラチック容器に記載してある「このあいだに入れる」まで吸い上げ、ふたをしっかりとめてください。





ここです。

- 3 「①検査容器用ラベル（バーコード）」をプラスチック容器（緑のキャップ）に貼付してください。（ラベルの漏れ防止のため、尿採取後に貼付してください。）



【①ラベル貼り付け方法】

- 4 「②検尿袋用ラベル」を検尿袋へ貼付してください。
  - ・生理尿の方は、ラベルの「生理尿」を○で囲んでください。



（黄緑色の袋）

容器を検査袋  
に入れて  
袋の口をのり  
付けにしてく  
ださい。

## 【お願い】

ラベルに印字されている「学年・組・番号・性別」または「氏名」に間違いがある場合は、ご面倒ですが、二重線で消し訂正をしてください。（ボールペン）

必ず、確かめて  
ください。

